



Checklist tax identification number Germany

How can I find my tax identification number?

Everyone who was born or registered in Germany has received a letter with their tax identification number from the Federal Central Tax Office (Bundeszentralamt für Steuern, BZSt).

If you have misplaced, lost or forgotten your tax identification number you may have it reissued via [website](#) of the Federal Central Tax Office.

German employees can also find their number on their payslips.

The tax identification number is issued once. It is valid for life and does not change.

I do not have a tax identification number. How can I apply for one?

People who are not registered in Germany must have a tax identification number before they can receive a payment from Uni Jena under the Regulation on transaction reporting obligations. The German tax ID is a requirement by the German government, the university has to provide your German tax ID to the government agency for finances to reimburse you even if you are not living in Germany.

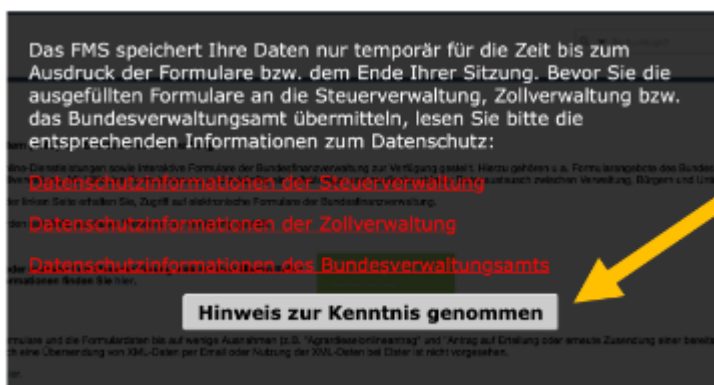
The payment recipient has to apply for a tax identification number at Jena Tax Office themselves (online).

1.1 Applying for a tax identification number in Germany: step-by-step instructions

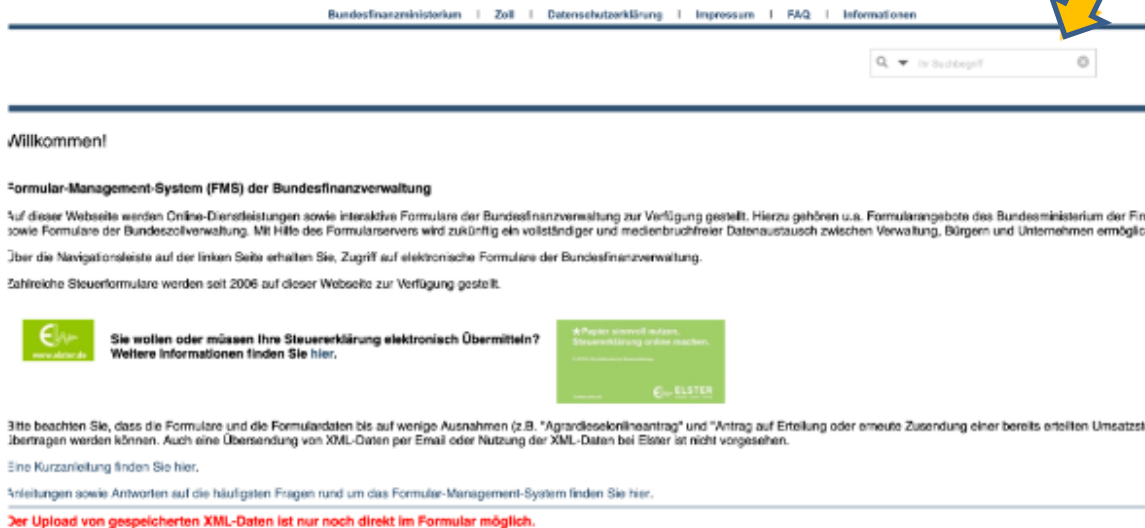
Tip: Most modern web browsers can translate all local sites and can give you more information about the forms in your language (in Chrome go to "Settings" and click "translate")

1.1.1 Application form

1. Go to <https://www.formulare-bfinv.de/ffw/>
2. Click the field "Hinweis zur Kenntnis genommen"



3. Go to the search field in the top right corner and fill in "010250"



Bundesfinanzministerium | Zoll | Datenschutzerklärung | Impressum | FAQ | Informationen

Suche für Suchbegriff

Willkommen!

Formular-Management-System (FMS) der Bundesfinanzverwaltung

Auf dieser Webseite werden Online-Dienstleistungen sowie interaktive Formulare der Bundesfinanzverwaltung zur Verfügung gestellt. Hierzu gehören u.a. Formularangebote des Bundesministeriums der Finanzen sowie Formulare der Bundeszolllverwaltung. Mit Hilfe des Formulare Servers wird zukünftig ein vollständiger und medienbruchfreier Datenaustausch zwischen Verwaltung, Bürgern und Unternehmen ermöglicht. Über die Navigationsleiste auf der linken Seite erhalten Sie, Zugriff auf elektronische Formulare der Bundesfinanzverwaltung.

Zahlreiche Steuerformulare werden seit 2006 auf dieser Webseite zur Verfügung gestellt.

Sie wollen oder müssen Ihre Steuererklärung elektronisch übermitteln?
Weitere Informationen finden Sie hier.

Papier sinnvoll nutzen, Steuererklärung so leicht machen.
www.elster.de

Bitte beachten Sie, dass die Formulare und die Formulare Daten bis auf wenige Ausnahmen (z.B. "Agrarsteuerverfahren" und "Antrag auf Erteilung oder erneute Zusendung einer bereits erteilten Umsatzsteuerbescheinigung") übertragen werden können. Auch eine Übertragung von XML-Daten per Email oder Nutzung der XML-Daten bei Elster ist nicht vorgesehen.

Eine Kurzanleitung finden Sie hier.

Anleitungen sowie Antworten auf die häufigsten Fragen rund um das Formular-Management-System finden Sie hier.

Der Upload von gespeicherten XML-Daten ist nur noch direkt im Formular möglich.

4. Click on the form in the new box

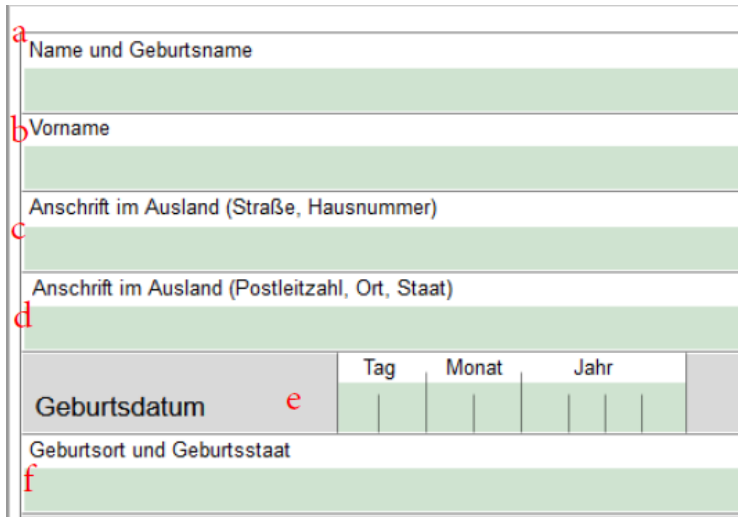


010250 | 44:54

Formulare (1 insgesamt)

010250 - Antrag auf Vergabe einer steuerlichen Identifikationsnummer für nicht meldepflichtige Personen durch das Finanzamt
Formular Id: 010250
Katalog-Pfad: Steuerformulare/ist

5. Fill in the form



a Name und Geburtsname

b Vorname

c Anschrift im Ausland (Straße, Hausnummer)

d Anschrift im Ausland (Postleitzahl, Ort, Staat)

	Tag	Monat	Jahr
e Geburtsdatum			

f Geburtsort und Geburtsstaat

- "Name und Geburtsname" > Your surname and, if applicable, surname at birth (which may have changed due to marriage)
- "Vorname" > first name
- "Anschrift im Ausland (Straße, Hausnummer)" > your address – street and house number
- "Anschrift im Ausland (Postleitzahl, Ort, Staat)" > your address – ZIP code, place, state



- e. "Geburtsdatum" > date of birth: day – month – year
 f. "Geburtsort und Geburtsstaat" > place and country of birth

Derzeitiger Aufenthalt in Deutschland		<input checked="" type="checkbox"/> Ja, tageweise/kurzfristig		<input type="checkbox"/> Nein (z. B. Grenzpendler)	
Anschrift in Deutschland (Straße, Hausnummer)					
h					
Anschrift in Deutschland (Postleitzahl, Ort, Staat)					
i					
Voraussichtliche Aufenthaltsdauer		vom	bis		
j					
Grund für die Vergabe der IdNr.			Sonstiger Grund		
k <input type="checkbox"/> Arbeitnehmer			l		
Name/Steuernummer des Arbeitgebers					
m					
Anschrift des Arbeitgebers (Straße, Hausnummer, Postleitzahl, Ort, Staat)					
n					
Telefonnummer für Rückfragen					
o					

- g. "Derzeitiger Aufenthalt in Deutschland" > click the box "Ja, tageweise/kurzfristig" if you are in Germany for some days or „Nein“ if not
 h. "Anschrift in Deutschland (Straße, Hausnummer)" > leave blank
 i. "Anschrift in Deutschland (Postleitzahl, Ort, Staat)" > leave blank
 j. "Voraussichtliche Aufenthaltsdauer" > your time of visit in Germany
 k. "Grund für die Vergabe der IdNr.": **do not click** the box "Arbeitnehmer"
 l. under "Sonstiger Grund" insert the following german text: "selbständige Tätigkeit"
 m. "Name/Steuernummer des Arbeitgebers" > leave blank
 n. "Anschrift des Arbeitgebers" > leave blank
 o. "Telefonnummer für Rückfragen": your phone number including country code (for inquiries)

If you agree that the tax ID is directly sent to Uni Jena (It's not mandatory to indicate Uni Jena's address here, but doing so will speed up the reimbursement process.), please indicate name and address of Uni Jena as follows:



Ich bin damit **einverstanden**, dass meine **Identifikationsnummer** (§ 139a AO) sowie mein Name, Vorname und Geburtsdatum an **folgende Empfänger** (z. B. Arbeitgeber) für die folgenden Zwecke mitgeteilt wird (§ 30 Absatz 4 Nummer 3 AO, Artikel 13 DSGVO):

Name p	
Anschrift (Straße, Hausnummer, Postleitzahl, Ort, Staat) q	
Zweck <input type="checkbox"/> Lohnsteuerabzug	Sonstiger Zweck s
Ort, Datum t	Vorzulegende Unterlagen: - Reisepass oder Personalausweis v - ggf. ergänzend weitere Identifikationspapiere
u _____ Unterschrift der antragstellenden Person	

- p. "Name" > insert text "Friedrich-Schiller-Universität Jena, Internationales Büro, z.H. Franziska Bröckl"
- q. "Anschrift" > insert text "Fürstengraben 1, 07743 Jena, Deutschland"
- r. "Zweck" > **Do not click** the "Lohnsteuerabzug" checkbox
- s. "Sonstiger Zweck" > insert the following german text "Mitteilungsverordnung"
- t. "Ort, Datum" > place, date (your place of residence and date of signing)
- u. "Unterschrift der antragstellenden Person" > sign here. Unfortunately you can't use a digital signature. You can add your signature as an image into the PDF via PDF editor or you have to print out the form, sign it, and scan it again for a signed PDF (this will be attachment No. 1 in the upload process)
- v. Prepare a pdf-copy of your passport (this will be attachment No. 2 in in the upload process)

1.1.2 How to submit the German tax ID application form (upload process)

1. Then you have to upload the form via another online site
Go to <https://www.elster.de/eportal/wizard/seq/nichtsteuerlichenachricht-4/eingabe>
2. Fill in the first part as follows:

Kontaktformular für nicht-steuerliche Fragen

Legende

★ Felder oder Formularabschnitte mit dem Pflichtfeld-Stern müssen ausgefüllt werden.

Zuständiges Finanzamt

Land	Thüringen
Finanzamt	Jena
Welches ist mein Finanzamt?	

- a. Dropdown "Land" > select "Thüringen"
- b. Dropdown "Finanzamt" > select "Jena"



Absender der Nachricht

Bitte geben Sie den vollständigen Namen Ihrer Person/Ihres Unternehmens sowie Postanschrift und E-Mail-Adresse an. Für mögliche Rückfragen bitten wir Sie zusätzlich eine Telefonnummer anzugeben.

Vollständiger Name Person/ Unternehmen	<input type="text"/>
	★

„Absender der Nachricht“ < Sender of message

- c. "Vollständiger Name Person": your full name

Adresse (Inland)

Straße, Hausnummer, Hausnummernzusatz	<input type="text"/>	<input type="text"/>	<input type="text"/>
Anschriftenzusatz	<input type="text"/>		
Postleitzahl, Ort	<input type="text"/>	<input type="text"/>	

"Adresse (Inland)" > leave blank

Adresse (Ausland)

Straße, Hausnummer, Hausnummerzusatz	<input type="text"/>	<input type="text"/>	<input type="text"/>
Anschriftenzusatz	<input type="text"/>		
Postleitzahl, Ort	<input type="text"/>	<input type="text"/>	
Land	Keine Angabe ▼		

"Adresse (Ausland)" > address abroad

- d. "Straße, Hausnummer, Hausnummerzusatz" > street, number, addition to house number (e.g. "A")
- e. "Anschriftenzusatz" > addition to address
- f. "Postleitzahl, Ort" > ZIP code / place of residence
- g. "Land" Dropdown > select your country of residence



Kontakt

Bitte geben Sie eine Telefonnummer für etwaige Rückfragen an.

Telefon	<input type="text"/>
E-Mail-Adresse	<input type="text"/>

„Kontakt“ > contact info



- h. "Telefon" > your phone number
- i. "E-Mail-Adresse" > Enter you e-mail address



Ihre Nachricht

Betreff	<input type="text" value="Beantragung einer Steuer-ID"/>
Text	<input type="text" value="Hiermit bitte ich um die Ausstellung einer Steuer-ID. Das Antragsformular und die Passkopie finden Sie im Anhang."/>

„Ihre Nachricht“ > your message

- j. "Betreff" > Insert the german text "Beantragung einer Steuer-ID"
- k. "Text" > Insert the german text:
"Hiermit bitte ich um die Ausstellung einer Steuer-ID. Das Antragsformular und die Passkopie finden Sie im Anhang."



	
Neuer Sicherheitstest	
Bitte Buchstaben bzw. Zahlen hier eintragen	<input type="text"/>

- I. Enter the captcha code in the last field of the page. This requires some patience, but one code will work. Instead of entering the letters you may listen to the german numbers in the audio and enter the numbers.

Laden Sie hier Ihre Anhänge hoch

Bezeichnung	Dateiname
<input type="text"/> ★	<div style="border: 1px dashed gray; padding: 5px; text-align: center;">↑ Datei auswählen oder ablegen</div> <p>Es sind nur folgende Datei-Typen erlaubt: .pdf. Eine Datei darf maximal 10,00 MB groß sein. Sie können nur eine Datei auf einmal hochladen.</p>

+ Weitere Daten hinzufügen

- m. You have to upload your files on the next website as follows:

Attachment No. 1: Please enter the german Word "Antrag" under "Bezeichnung" and upload your application form by clicking "Datei auswählen oder ablegen".

Attachment No. 2: Then click "Weitere Dateien hinzufügen". Enter the german word "Passkopie" under "Bezeichnung" and upload a copy of your passport (the page(s) with your picture and personal details should suffice).

Please note that you can only upload PDF files that do not exceed 10 MB.

Once both files are successfully uploaded, click "Nächste Seite" in the bottom right corner. You can submit your files by clicking on "Absenden" in the bottom right corner of the last page.

Then you have to wait for the mail with your new Tax ID (it could take around 3 weeks).

Please send the Tax ID to your contact at **Uni Jena**.