

Hilfestellung für die Nutzung des Qualifizierungsportals im Rahmen der Ersthelferausbildung

→ qualifizierung.uni-jena.de ←

1. Registrierung.....	1
2. Kurs buchen	2
3. Eigene Kurse einsehen	3
4. Kurs versehentlich ausgewählt (Kurs löschen)	4
5. Kursteilnahme wurde bestätigt	5
6. Kurs stornieren (Stornierungsanfrage)	6

1. Registrierung

Eine Registrierung ist nur erforderlich, falls Sie keinen FSU-Account besitzen. Ansonsten können Sie sich mit den normalen URZ-Daten (Kürzel + Passwort) am Qualifizierungsportal anmelden.

Nach der Registrierung wird an die hinterlegte Mailadresse ein Bestätigungslink versandt, welcher angeklickt werden muss. Anschließend muss die Anmeldung im Qualifizierungsportal erfolgen und die Datenschutzerklärung bestätigt werden.



FRIEDRICH-SCHILLER-
UNIVERSITÄT
JENA

Home Kataloge ▼ Deutsch ▼ Anmelden **Registrieren**

Qualifizierungsportal

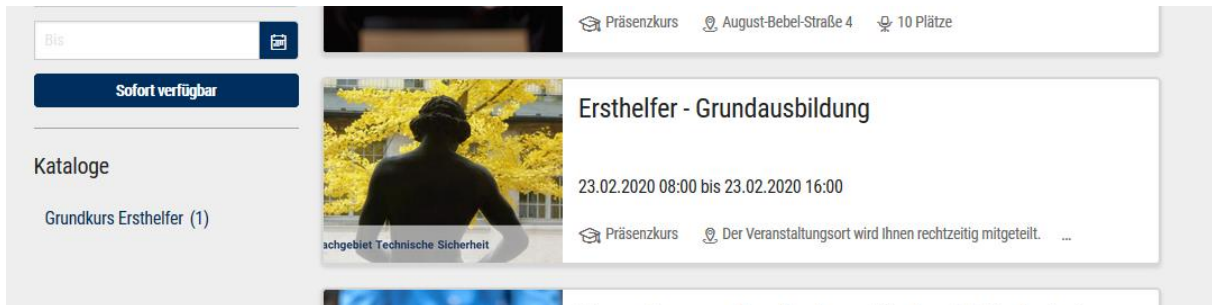
Das Fort- und Weiterbildungsangebot der Friedrich-Schiller-Universität Jena

Abteilung Personalentwicklung
Themenfelder wie Qualifizierung, Führungskräfteentwicklung, Coaching, Team- und Strategieentwicklung, Konfliktmoderation und vieles mehr gehören zu den Schwerpunkten der Personalentwicklung. Darüber hinaus unterstützen

Servicestelle LehreLernen
Die Servicestelle LehreLernen bietet hochschuldidaktische Weiterbildung für alle Lehrenden. Ob Lehranfänger/in oder erfahren und routiniert, das Angebot ist für verschiedene Zielgruppen konzipiert. Es reicht von

2. Kurs buchen

Über den Reiter „Kataloge“ kann der gewünschte Anbieter und Kurs ausgewählt werden. Auf der linken Seite können nach Bedarf verschiedene Filter gesetzt werden (z.B. Standort).



The screenshot shows a search interface with a search bar containing 'Bis' and a 'Sofort verfügbar' button. Below the search bar, there is a 'Kataloge' section with 'Grundkurs Ersthelfer (1)'. To the right, a course card for 'Ersthelfer - Grundausbildung' is displayed. The card includes a photo of a statue, the course title, dates '23.02.2020 08:00 bis 23.02.2020 16:00', and a 'Präsenzkurs' label. A note states 'Der Veranstaltungsort wird Ihnen rechtzeitig mitgeteilt. ...'.

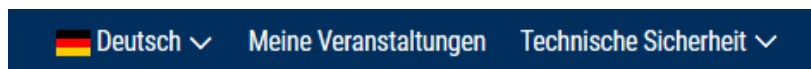
Über „Jetzt beantragen“ erfolgt die Buchungsanfrage. Eventuell müssen weitere Daten ergänzt werden.



The detailed view of the course card for 'Ersthelfer - Grundausbildung' is shown. It features a large image of a statue in front of yellow trees. The course title is at the top. Below the image, the text 'Sachgebiet Technische Sicherheit' is visible. To the right, the course details are listed: '23.02.2020 08:00' (Kurs startet), '23.02.2020 16:00' (Kurs endet), '14 Plätze' (Verfügbare Plätze), and 'Der Veranstaltungsort wird Ihnen rechtzeitig mitgeteilt.' (Standort). A blue button labeled 'Jetzt beantragen' is highlighted with a yellow border and a yellow arrow pointing to it.

3. Eigene Kurse einsehen

Meine Veranstaltungen auswählen (vorherige Anmeldung erforderlich)



Kurs-Status

- Aktuell = durch Administrator bestätigte Kurse
- Offene Buchungen = durch Administrator noch nicht bestätigte Kurse
- Abgeschlossen = abgeschlossene Kurse

A screenshot of a web interface. At the top is a dark blue header with 'Home', 'Kataloge' with a dropdown arrow, a German flag icon, 'Deutsch' with a dropdown arrow, 'Meine Veranstaltungen', and 'Technische Sicherheit' with a dropdown arrow. Below the header is a section titled 'Meine Veranstaltungen' with a user profile icon. Underneath are three tabs: 'Aktuell', 'Offene Buchungen' (highlighted with a yellow border), and 'Abgeschlossen'. Below the tabs is a search bar with the placeholder text 'Suchbegriff', a 'Suchen' button, and a 'Filter einblenden' button. The main content area shows a course listing for 'Ersthelfer - Grundausbildung'. To the left of the title is a small image of a person in a hard hat. Below the title is the date '23.02.2020 08:00 bis 23.02.2020 16:00'. Below the date are three icons: a checkmark, a graduation cap, and a location pin, followed by the text 'Der Veranstaltungsort wird Ihnen rechtzeitig mitgeteilt.' At the bottom left of the listing is a small blue box with the text 'Fachgebiet Technische Sicherheit'. At the bottom right of the listing is a small grey box with a downward arrow.

4. Kurs versehentlich ausgewählt (Kurs löschen)

Die Buchungsanfrage kann nur gelöscht werden, wenn die Zulassung zum Kurs durch den Kursadministrator noch nicht erfolgt ist. Andernfalls muss der Kurs storniert werden (siehe Nr. 6).





„Meine Veranstaltungen“ → Reiter „Offene Buchungen“ → „Kurs löschen“




The screenshot displays a course management interface. At the top left, there is a profile picture of a person wearing a hard hat, with the text 'Fachgebiet Technische Sicherheit' below it. To the right, the course title 'Ersthelfer - Grundausbildung' is shown, followed by the dates '23.02.2020 08:00 bis 23.02.2020 16:00'. Below this, there are three status indicators: 'Beantragt', 'Präsenzkurs', and 'Der Veranstaltungsort wird Ihnen rechtzeitig mitgeteilt.'. At the bottom, there are two buttons: 'Details öffnen' and 'Kurs löschen'. The 'Kurs löschen' button is highlighted with a yellow rectangular box, and two yellow arrows point towards it from the right and bottom-right.

5. Kursteilnahme wurde bestätigt


Nach der Bestätigung erhalten Sie automatisch eine Mail und einen Outlooktermin. Der Kurs ist nun unter „Aktuell“ zu sehen.

Home Kataloge   Deutsch  Meine Veranstaltungen Technische Sicherheit 

 **Meine Veranstaltungen**




Aktuell Offene Buchungen Abgeschlossen


Suchbegriff



Ersthelfer - Grundausbildung

23.02.2020 08:00 bis 23.02.2020 16:00

 Gebucht  Präsenzkurs  Der Veranstaltungsort wird Ihnen rechtzeitig mitgeteilt.



6. Kurs stornieren (Stornierungsanfrage)

„Meine Veranstaltungen“ → Reiter „Aktuell“ → „Stornierung anfragen“

The screenshot shows the 'Meine Veranstaltungen' (My Events) page. At the top, there is a navigation bar with 'Aktuell', 'Offene Buchungen', and 'Abgeschlossen'. Below this is a search bar with the placeholder 'Suchbegriff' and buttons for 'Suchen' and 'Filter einblenden'. The main content area displays a course card for 'Ersthelfer - Grundausbildung' with a date range of '23.02.2020 08:00 bis 23.02.2020 16:00'. The card includes a small image of a person, a location tag 'achgebleit Technische Sicherheit', and icons for 'Gebucht', 'Präsenzkurs', and a note 'Der Veranstaltungsort wird Ihnen rechtzeitig mitgeteilt.'. At the bottom of the card, there are three buttons: 'Details öffnen', 'Stornierung anfragen' (highlighted with a yellow box and arrow), and 'Kurs öffnen'. A yellow arrow also points to a small upward arrow icon in the top right corner of the card area.